

FIRMA DIGITALE SISTEMI

Sportello Cloud

Attivazione necessaria SOLO per apposizione della firma digitale sulle fatture alla Pubblica Amministrazione



Accedere all'Area Personale di Sportello Cloud con le credenziali ricevute.

Scegliere la posizione desiderata dal menù a tendina in alto a destra.

Cliccare sul bottone



e scegliere



Cliccare su «ditte», scegliere la posizione e cliccare su Dettaglio:

Il screenshot mostra l'interfaccia dell'applicazione NEXUS ADVISORY - STUDIO ... con due elementi evidenziati da cerchi rossi. In alto a sinistra, una foto illustra mani che lavorano su documenti e un laptop. Sotto, la barra di ricerca è etichettata "Ricerca tra le voci di menù". Il menu a tendina in basso a sinistra mostra "Ditte" e "Account", con "Ditte" selezionato. In alto a destra, il pulsante "Dettaglio" è evidenziato. La sezione "Ditte" include i "Filtri rapidi" con campi per "Organizzazione" (contenente "XXXXXXXXXXXXXXXXXXXX") e "Ragione sociale". Sotto, una tabella con intestazioni "Organizzazione" e "Ragione sociale" mostra righe con dati mascherati da "XXXXXXXXXXXX".

Scegliere il menù

Delega Per Utilizzo Firma Sistemi

Verificare il contratto predefinito (in particolare nella sezione dei dati anagrafici), scorrere verso il fondo e inserire i flag in entrambe le opzioni:

☒ Delega "Sistemi S.p.A. ", in qualità di intermediario tecnologico, alla emissione delle fatture elettroniche per conto della Ditta XXXXXXXXXXXXXXXX

XXXXXXXXXX ai fini dell'invio a SdI ai sensi dell'art. 21 1° comma, del DPR 633/72, secondo le disposizioni normative di cui all' art. 1 comma 909 legge n.205/2017 e del provvedimento del Direttore dell'Agenzia delle Entrate prot. n. 89757 del 30 aprile 2018, e successive modificazioni ed integrazioni.

☒ Prende atto che la delega verrà notificata all'indirizzo PEC indicato in anagrafica, XXXXXXXX e@pec.it. La notifica conterrà un link su cui è necessario cliccare per dare ulteriore conferma affinché la delega venga resa operativa.

Delega per utilizzo firma Sistemi non presente

Conferma delega

Procedere poi con «conferma delega»

Messaggio

i ATTENZIONE! La delega deve essere sottoscritta dal legale rappresentante/titolare della ditta. Verificare se il vostro account **XXXXXXXXXX** corrisponde a tale soggetto.

Prosegui

Abbandona

Se l'account è corretto, PROSEGUI
Diversamente, contattare lo Studio

Messaggio

i Per confermare la delega sottoscritta, verrà notificata la comunicazione all'indirizzo PEC fornito. Si intende procedere con l'invio?

Prosegui

Abbandona

Se la PEC è corretta, PROSEGUI
Diversamente, contattare lo Studio

Se confermate le due schermate precedenti, lo stato della delega risulta così indicato:


Delega per utilizzo firma Sistemi in attesa di conferma


Re-invia la PEC


Accedere alla PEC e confermare il messaggio ricevuto sul link «clicca QUI»:


Conferma delega di firma fatture elettroniche


Messaggio Busta di trasporto

 sportellocloud.sistemi@legalmail.it
A: me

Gentile ~~XXXXXXXXXXXX~~
ti inviamo in allegato la copia della delega che hai conferito a Sistemi S.p.A. per
l'emissione delle fatture elettroniche da inviare a SDI, di ~~XXXXXXXXXXXX~~
~~XXXXXXXXXX~~, sottoscritta da ~~XXXXXXXXXXXX~~ codice fiscale ~~XXXXXXXXXXXX~~ account ~~XXXXXXXXXXXXXXXXXXXX~~
Clicca qui per confermare la delega. 
Buon lavoro
Servizi Telematici Sistemi
Sistemi S.p.A. - Via Magenta, 31 - 10093 Collegno (TO) Tel. 011.40.19.111
Tutela della Privacy - Tutela della Privacy degli Utenti Sistemi

1 Allegato(i) (86.2 KB) | Scarica tutti gli allegati | Mostra allegati |  Firma allegati e rispondi Novità

 DelegaFirma_48...
86.2 KB



Conferma delega di firma fatture elettroniche



Io Sottoscritto ~~XXXXXXXXXXXX~~ codice fiscale ~~XXXXXXXXXX~~ identificato ai fini dell'applicazione con l'account ~~XXXXXXXXXXXXXXXXXXXX~~ dichiaro di aver ricevuto tramite PEC la versione digitale in formato .pdf della delega conferita a Sistemi S.p.A. per l'emissione delle fatture elettroniche di ~~XXXXXXXXXXXX~~ Partita IVA ~~XXXXXXXXXX~~

Tale delega è sottoscritta da ~~XXXXXXXXXXXX~~ codice fiscale ~~XXXXXXXXXX~~ ed è identificata dalla seguente impronta informatica calcolata con la funzione di hash 96e1d5e1d6f8e6554e3292f8f306920e057f82093a9372c27fb7326def111d80 e verrà memorizzata e conservata all'interno del file di log della procedura.

- Confermo di aver preso visione di tale delega
- Confermo il contenuto di tale delega

~~XXXXXXXXXXXX~~

Clicca [QUI](#) per confermare



Viene successivamente visualizzato il buon fine dell'operazione.

Conferma delega di firma fatture elettroniche



La delega all'utilizzo della firma Sistemi è attiva.

A partire da questo momento le fatture possono essere firmate utilizzando il certificato di firma digitale automatica Sistemi.



La procedura in Sportello Cloud verrà quindi visionata con la data di attivazione della delega:

Delega per utilizzo firma Sistemi valida dal 16/06/2025

Revoca delega

A partire da questo momento, sarà possibile l'invio delle fatture con firma digitale apposta da SISTEMI SPA.

